

## Pravilno održavanje odjeće

Upute za održavanje koji se nalaze na odjeći pruža specijalne informacije koje će Vam pomoći da Vaša odjeća uvijek bude u najboljem izdanju.













### Vodič kroz simbole za pravilno održavanje odjeće





Ovaj vodič objašnjava simbole pranja i održavanja odjeće koji se nalaze na odjevnim predmetima kako biste znali kako ispravno prati, sušiti, peglati ili izbjeljivati proizvode bez da umanjite kvalitetu proizvoda.

Pranje	
Simbol	Opis
	<b>Normalni postupak pranja na 30°C:</b> Normalni postupak, najviša temperatura pranja odjeće 30°C. Odabrati odgovarajući program pranja.
	<b>Blagi postupak pranja na 30°C:</b> Blagi postupak, najviša temperatura pranja odjeće 30°C. Odabrati odgovarajući program pranja.
	<b>Vrlo blagi postupak pranja na 30°C:</b> Vrlo blagi postupak, najviša temperatura pranja odjeće 30°C. Odabrati odgovarajući program pranja.
	<b>Normalni postupak pranja na 40°C:</b> Normalni postupak, najviša temperatura pranja odjeće 40°C. Odabrati odgovarajući program pranja.
	<b>Blagi postupak pranja na 40°C:</b> Blagi postupak, najviša temperatura pranja odjeće 40°C. Odabrati odgovarajući program pranja.
	<b>Vrlo blagi postupak pranja na 40°C:</b> Vrlo blagi postupak, najviša temperatura pranja odjeće 40°C. Odabrati odgovarajući program pranja.
	<b>Normalni postupak pranja na 50°C:</b> Normalni postupak, najviša temperatura pranja odjeće 50°C. Odabrati odgovarajući program pranja.
	<b>Blagi postupak pranja na 50°C:</b> Blagi postupak, najviša temperatura pranja odjeće 50°C. Odabrati odgovarajući program pranja.
	<b>Normalni postupak pranja na 60°C:</b> Normalni postupak, najviša temperatura pranja odjeće 60°C. Odabrati odgovarajući program pranja.
	<b>Blagi postupak pranja na 60°C:</b> Blagi postupak, najviša temperatura pranja odjeće 60°C. Odabrati odgovarajući program pranja.
	<b>Normalni postupak pranja na 70°C:</b> Normalni postupak, najviša temperatura pranja odjeće 70°C. Odabrati odgovarajući program pranja.
	<b>Normalni postupak pranja na 95°C:</b> Normalni postupak, najviša temperatura pranja odjeće 95°C. Odabrati odgovarajući program pranja.
	<b>Ručno pranje:</b> Prati ručno na temperaturi vode između 30°C i maksimalno 40°C, ovisno o odjevnom predmetu. Najprije deterdžent otopiti u mnogo vode. Ostaviti odjeću da pliva u otopini i pažljivo miješati. Ne trljati ili cijediti. Zatim odjeću dobro isprati, pažljivo istisnuti višak vode i dovesti u prvobitni oblik.
	<b>Zabranjeno pranje:</b> Odjevni predmeti s ovom oznakom ne smiju se prati. Možda se ne smiju tretirati vodom ili se zbog svoje veličine ne mogu prati u standardnoj perilici rublja.

Kemijsko čišćenje	
Simbol	Opis
	<b>Profesionalno kemijsko čišćenje u tetrakloreanu i svim otapalima navedenim za simbol F:</b> Normalan postupak čišćenja bez ograničenja.
	<b>Profesionalno kemijsko čišćenje u tetrakloreanu i svim otapalima navedenim za simbol F:</b> Blagi postupak čišćenja.
	<b>Profesionalno kemijsko čišćenje ugljikovodicima:</b> Normalan postupak čišćenja. Ne smiju se upotrebljavati uobičajeni odstranjivači mrlja na bazi otapala. Temperature destilacije između 150 °C i 210 °C, točke plamišta između 38 °C i 70 °C
	<b>Profesionalno kemijsko čišćenje ugljikovodicima:</b> Blagi postupak čišćenja. Temperature destilacije između 150 °C i 210 °C, točke plamišta između 38 °C i 70 °C
	<b>Profesionalno čišćenje vodom normalnim postupkom:</b> Normalan postupak čišćenja vodom.
	<b>Profesionalno čišćenje vodom blagim postupkom:</b> Oprezan postupak čišćenja vodom.
	<b>Profesionalno čišćenje vodom vrlo blagim postupkom:</b> Vrlo oprezan postupak čišćenja vodom.
	<b>Kemijsko čišćenje zabranjeno:</b> Profesionalno kemijsko čišćenje nije dopušteno. Ne koristiti odstranjivače mrlja koji sadrže otapala.

Bijeljenje	
Simbol	Opis
	<b>Dopušteno izbjeljivanje:</b> Prazan trokut predstavlja simbol za izbjeljivanje klorom i kisikom.
	<b>Dopušteno izbjeljivanje klorom:</b> Dopušteno izbjeljivanje odjevnih predmeta sredstvima koji sadrže klor.
	<b>Dopušteno izbjeljivanje samo kisikom:</b> Dopuštena samo sredstva za izbjeljivanje na bazi kisika bez prisustva klora.
	<b>Ne izbjeljivati:</b> Odjevni predmeti koji se ne smiju izbjeljivati. Upotrebljavati deterdžente bez izbjeljivača.

Sušenje	
Simbol	Opis
	<b>Može se sušiti u sušilici:</b> Odjevni predmeti koji se smiju sušiti u sušilici.
	<b>Sušenje u sušilici na normalnim postavkama:</b> Pripremiti prilikom sušenja u sušilici. Odabrati lagani postupak sa smanjenim termičkim djelovanjem, kraće trajanje tretmana, najviša temperatura 60°C.
	<b>Sušenje u sušilici na visokim postavkama:</b> Moguće je sušiti u sušilici bez ograničenja ako kapacitet punjenja nije premašen. Više temperature sušenja, do 80°C.
	<b>Ne sušiti u sušilici:</b> Odjevni predmeti koji se ne smiju sušiti u sušilici.
	<b>Sušenje na konopu:</b> Za odjevne predmete koji se ne izobličuju vertikalnim sušenjem na konopu ili za koje nije preporučljivo sušenje u sušilici.
	<b>Sušenje neocijeđeno na konopu:</b> Za odjevne predmete koji se ne izobličuju vertikalnim sušenjem na konopu ili za koje nije preporučljivo sušenje u sušilici.
	<b>Sušenje na ravnoj podlozi:</b> Odjevni predmeti koji se polože na ravnu podlogu i tako se suše kako bi se spriječilo bilo kakvo izobličenje odjevnih predmeta.
	<b>Sušenje neocijeđeno na ravnoj podlozi:</b> Odjevni predmeti koji se polože na ravnu podlogu i tako se suše kako bi se spriječilo bilo kakvo izobličenje odjevnih predmeta.
	<b>Sušenje na konopu u sjeni:</b> Za odjevne predmete koji se ne izobličuju vertikalnim sušenjem na konopu, ali koji ne bi trebali prilikom sušenja biti izloženi sunčevim zrakama.
	<b>Sušenje neocijeđeno na konopu u sjeni:</b> Za odjevne predmete koji se ne izobličuju vertikalnim sušenjem na konopu, ali koji ne bi trebali prilikom sušenja biti izloženi sunčevim zrakama.
	<b>Sušenje na ravnoj podlozi u sjeni:</b> Odjevni predmeti koji se polože na ravnu podlogu i tako se suše kako bi se spriječilo bilo kakvo izobličenje odjevnih predmeta, ali koji ne bi trebali prilikom sušenja biti izloženi sunčevim zrakama.
	<b>Sušenje neocijeđeno na ravnoj podlozi u sjeni:</b> Odjevni predmeti koji se polože na ravnu podlogu i tako se suše kako bi se spriječilo bilo kakvo izobličenje odjevnih predmeta, ali koji ne bi trebali prilikom sušenja biti izloženi sunčevim zrakama.

Glačanje	
Simbol	Opis
	<b>Glačanje na maksimalno 110°C:</b> Ako je potrebno, sjajne dijelove ili dijelove osjetljive na pritisak glačati preko krpe ili ih glačati okrenute naopak. Glačala na paru koristiti s oprezom, jer mogu uzrokovati nepopravljiva oštećenja.
	<b>Glačanje na maksimalno 150°C:</b> Glačati preko umjereno vlažne krpe. Može se koristiti glačalo na paru. Ne pritiskati jako. Izbjegavati izobličenje odjeće.
	<b>Glačanje na maksimalno 200°C:</b> Glačati dok je još vlažno, po potrebi navlažiti, sjajne dijelove ili dijelove osjetljive na pritisak glačati preko krpe ili ih glačati okrenute naopak. Može se koristiti glačalo na paru.
	<b>Ne glačati:</b> Glačanje nije dopušteno. Prilikom glačanja može doći do nepovratnih promjena na odjeći.

### Dodatni savjeti i napomene za pravilno održavanje odjeće

- Pravilnim održavanjem možete značajno produžiti životni vijek svoje odjeće. Odjevni predmeti traju znatno duže ako se pravilno čiste i peru.
- Kvalitetnim odabirom modela, na osnovu posebnih potreba radnog mjesta i na osnovu uvjeta u okolini, pomažemo sebi da se osjećamo ugodnije.
- Odabrati ispravnu veličinu, provjeriti praktičnom probom odjeće
- Prilikom održavanja držati se uputa na etiketi
- Robu češće prati, kako bi se izbjeglo zadržavanje mrlja, kod jakog onečišćenja radnu odjeću prati odvojeno od ostale odjeće
- Bijele i obojene dijelove, tu pripada i pepita crno-bijela, prati odvojeno od ostale odjeće
- Rajfešluse prije pranja ili kemijskog čišćenja zatvoriti
- Svi proizvodi su izrađeni od tkanina visoke kvalitete sa minimalnim skupljanjem
- Kod proizvoda od pamuka dijelove nakon pranja izvaditi, protresti i lagano izravnati šavove Pamuk ne bi trebalo sušiti pod visokom temperaturom.
- Kod proizvoda izrađenih od mješavina, bubanj ne bi trebalo pretrpati, otprilike ¾ od punog bubnja, da se spriječi gužvanje
- Odjeću koju ne koristite očistite i pospremite na suho i prozračno mjesto
- Odjeću isporučujemo s jasnom uputom za pranje u skladu s međunarodno uobičajenim sustavom simbola.